


Obsluha alarmu je velmi jednoduchá

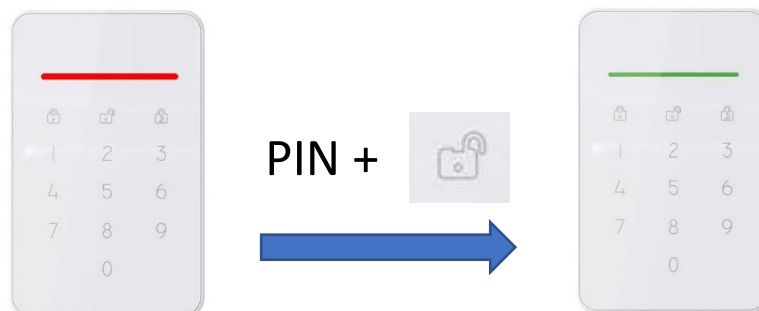
Při příchodu do hasičárny

- klávesnice svítí **zeleně** a nic nepípá. Je to v pohodě a nemusíme nic dělat:



Odkódováno, vše je OK.


- klávesnice svítí **červeně**, začne blikat a slyšíme pípání. **Je zakódováno a musíme odkódovat:**



Zadáme PIN a potvrdíme tlačítkem odemčeného záměčku. Pípání přestane, klávesnice svítí zeleně a vše je OK. Na celou akci máme 20 sekund, pak se spustí poplach. Máme však neomezený počet pokusů.

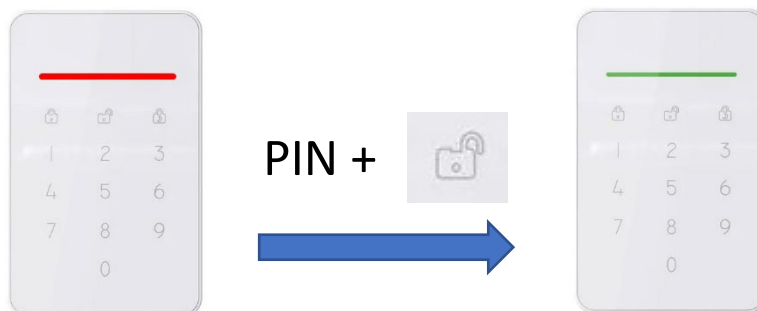
Při odchodu z hasičárny:

- klávesnice svítí **zeleně**. Zadáme PIN a ikonkou zamknutého zámečku zakódujeme. Klávesnice bliká červeně a my máme 10 sekund (moře času) na odchod z hasičárny.



Spustil jsem poplach? Žádný problém!

- Klávesnice bliká **červeně**, všechny sirény řvou a sousedé se sbíhají. **Nic strašného se neděje, poplach zrušíme stejně jako při běžném odkódování.**



Poznámky:

Kód k alarmu všem členům SDH pošleme SMS a do e-mailu.

Je možné si objednat čip jako přívěsek na klíče, který jenom stačí přiložit ke klávesnici a není třeba nic odkódovat ani zakódovat (kus stojí 240 Kč).